Тема 3-4 недели мая — «Здравствуй, лето.»

Как всегда, начинаем утро с комплекса гимнастики.

Комплекс «Солнышко»

I. Вводная часть
Ходьба, ходьба на носках, бег, ходьба широким шагом
II.Основная часть.
Общеразвивающие упражнения:
Где же солнышко?
Скрылось солнышко за тучку.
Нету солнышка.
1.И. п. — стоя, ноги слегка расставлены, руки вниз. Поднять плечи - «удивиться», вернуться в и. п. (4 раза.)
Ты ладошки нам погрей, наше солнышко,
Наше солнышко.
2.И. п. — то же. Руки вперед. (4раза.)
Показался солнца лучик - стало нам светлее.
Справа - лучик, слева - лучик, стало веселее.
3.И. п. — стоя ноги на ширине плеч, руки на пояс. Поворот вправо - вернуться в и. п., влево - вернуться в и. п. (По 2 раза в каждую сторону.)
Солнце в небе засветило, все вокруг преобразило.
Можно в лужу посмотреть и себя там разглядеть.
4.И. п. - то же. Наклон, руки направлены вниз - и. п. (4 раза.)
Солнцу рады все на свете:
И воробушки, и дети.
Прыжки на двух ногах в ритме произнесения слов (8 подпрыгиваний). На произнесение слов 2-й раз — ходьба на месте. (2 раза.)
III.Заключительная часть.
1.Подвижная игра «Солнышко и дождик».
2.Ходьба по кругу.

Артикуляционная гимнастика

Гимнастика для язычка
«Чаепитие с блинами»

Месим тесто

- улыбнуться
- пошлепать языком между губами – «пя-пя-пя-пя-пя»
- покусать кончик языка зубками (чередовать эти два движения)

Блинчик

- улыбнуться
- приоткрыть рот
- положить широкий язык на нижнюю губу

Подуть на блинчик

- дуть с зажатым между губами языком (щеки не надувать)

Чашечка

- улыбнуться
- широко открыть рот
- высунуть широкий язык и придать ему форму «чашечки» (т. е. слегка приподнять кончик языка)

Вишенки

- рот закрыт
- кончик языка с напряжением поочередно упирается в щёки
- на щеках образуются твердые шарики – «вишенки»

Вкусное варенье

- улыбнуться
- открыть рот
- широким языком в форме «чашечки» облизать верхнюю губу

Поговорите с ребенком о лете, его приметах.

Беседа «Здравствуй лето».

Послушайте стихотворение:
Певчих птиц разноголосье!
Свежий запах сочных трав,
В поле спелые колосья
И грибы в тени дубрав.
Сколько вкусных сладких ягод
На поляночке в лесу!
Вот наемся я и на год
Витаминов запасу!
Накупаюсь вволю в речке,

Вволю буду загорать.
И на бабушкиной печке
Сколько хочешь буду спать!
Сколько солнца! Сколько света!
Как прекрасен летний зной!
Вот бы сделать так, что лето
Было целый год со мной!

- О каком времени года говорится в этом стихотворении?(о лете)

Правильно. Лето ждали и люди, и растения, и животные. Летом солнце днем стоит высоко в небе, светит ярко и греет - становится жарко. День длится долго, ночи короткие, светлые. Все цветет, улыбается, радуется теплу. Летом можно ходить в легкой одежде и обуви (а то и босиком) и подолгу гулять. Нагревается вода в пруду, реке, озере, поэтому летом все с удовольствием купаются и загорают.

Летом бывают грозы и теплые ливни. Птенцы начинают покидать гнезда, учатся летать. Кружат над водой стрекозы, над цветами - бабочки и пчелы.

Наливаются в садах плоды, поспевают сочные ягоды. На лугах - пышный ковер из трав и цветов. Много людям работы в поле, на лугу и на дачных участках.

Летом люди ухаживают за посевами на полях и огородах. В это время года надо бороться с сорняками, насекомыми- вредителями, поливать и подкармливать растения, рыхлить почву. Для того чтобы растения не выгорали от засухи, в степных районах строятся каналы, на полях устанавливаются дождевальные машины. Это дает возможность выращивать кукурузу, дыни, арбузы, различные овощи.

Очень много пословиц и поговорок о лете, сейчас я познакомлю вас с некоторыми из них:

* Лето сухое, жаркое – зима малоснежная, морозная;
* Солнце летом греет, а зимой морозит;
* Что летом родится – зимой сгодится;
* Летний день год кормит;
* В июне заря с зарей сходится;
* Июль – краса лета, середка цвета;
* В июле солнце без огня горит;
* Август разносол, всего вдоволь.

А теперь подумайте и скажите, о чем можно сказать «летний»? (Дождь, день, сенокос, луг, огород, сад, лес.) «Летняя»? (Погода, туча, гроза.) «Летнее»? (Облако, настроение, солнце, небо, утро.) А теперь придумайте определения к слову «лето». Какое оно? (Солнечное, дождливое, щедрое, ласковое...)

Летом появляется бесчисленное множество цветов, которые распускаются в это время года.

Все поля, луга в цветах,
Словно в пестреньких платках.
Очень любим мы за это
Наше солнечное... (лето).

Пальчиковая гимнастика:

Как у нас на нашей грядке
Сколько цветиков цветет!

(большой палец здоровается с каждым пальцем, начиная с указательного в ритм тексту, сначала на правой, затем на левой руке)

Маргаритки, ноготки,
Астры — пестрые цветки,
Георгины и левкой,

(поочередно загибают пальцы, начиная с большого, на правой и на левой руке одновременно)

Выбираешь ты какой?
(делают жест руками вперед, ладони развернуты вверх).

Посмотрите с детьми презентацию «Что такое лето» и побеседуйте по содержанию

https://yandex.ru/efir?stream_id=4bdf48d0ee15dc6ea0301f2b2e60ad2f&from_block=logo_partner_player

О лете написано много художественной и познавательной литературы. Для детей нашего возраста мы подобрали короткие и занимательные стихотворения.

Стихи про лето

Круглый год. Июнь

Пришел июнь.
«Июнь! Июнь!»»-
В саду щебечут птицы.
На одуванчик только дунь-
И весь он разлетится.
(Самуил Маршак)

Круглый год. Июль

Сенокос идет в июле,
Где-то гром ворчит порой.
и готов покинуть улей
Молодой пчелиный рой.
(Самуил Маршак)

Круглый год. Август

Собираем в августе
Урожай плодов.
Много людям радости
После всех трудов.

Солнце над просторными
Нивами стоит.
И подсолнух зернами
Черными набит.
(Самуил Маршак)

Ярко солнце светит...

Ярко солнце светит,
В воздухе тепло,
И куда ни взглянешь –
Всё кругом светло.
По лугу пестреют
Яркие цветы,
Золотом облиты
Темные листы.
(Иван Суриков)

Лето

Лето, лето, ты прекрасно:
Все цветет, и небо ясно,
С неба солнышко смеется,
Людям весело живется.
(Саша Калмаева)

Лото «Летние признаки»

Порисуйте, используя акварель, гуашь или цветные карандаши

Мастер – класс: «Как нарисовать ромашку»

Ромашка

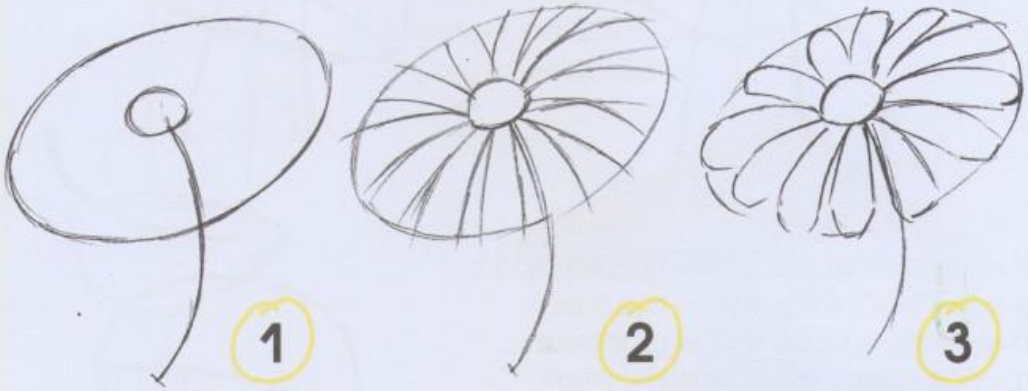

А теперь будем учиться рисовать цветы. Начнем с ромашки. Наметь стебелёк, середину цветка и лепестки, аккуратно нарисуй и раскрась. Правда, красиво?

Все лепестки должны быть одинаковыми по длине и ширине.

Аппликация «Цветы»



Лепка «Цветы»

Дети любят отгадывать загадки. Я для вас приготовила загадки про лето.

Раскраски о лете.











ped-kopilka.ru

Желаем вам успехов, уважаемые родители и дети!